

ELITE

AUTOCLAVABLES

MULTIUSOS

Equipadas con una visión panorámica extra amplia. Nuestras gafas, con sus monturas de goma termoplástica ultrasuave, proporcionan una comodidad absoluta y una protección óptima en entornos sensibles y estériles. Equipadas con nuestro exclusivo tratamiento antivaho y antirrayado PLATINUM en ambas caras de la lente, nuestras gafas polivalentes autoclavables soportan altas temperaturas y siguen siendo totalmente funcionales tras varios ciclos de autoclave. El diseño de nuestras gafas panorámicas para salas blancas se adapta a todo tipo de gafa graduada, lo que garantiza una mejor protección y visión de los ojos.

- + CAMPO DE VISIÓN PANORÁMICO
- + CINTA AJUSTABLE PARA SALAS BLANCAS
- + SE ADAPTA A LAS GAFAS GRADUADAS
- + TRATAMIENTO ANTIVAHO Y ANTIRRAYADO PLATINUM



TECNOLOGÍAS

PLATINUM

VERSIONES



ELATPR



ELATPR2


















ELATPRS **S**



ELITEC00E

ELITE

USE	VERSIONES	REFERENCIAS	MARCADO DE LOS OCULARES	MARCADO MONTURA	TRATAMIENTOS	NORMAS
	CLEAR	ELATPR	2C-1.2  1 BT KN C€	 EN166 BT C€ 	PLATINUM	EN166-EN170
	CLEAR	ELATPR2	2C-1.2  1 BT KN C€	 EN166 BT C€ 	PLATINUM	EN166-EN170
	CLEAR	ELATPRS 	2C-1.2  1 BT KN C€	 EN166 BT C€ 	PLATINUM	EN166-EN170
	ELITE COVER	ELITEC00E	Equipado con el COVER, el marcado montura se convierte en :  EN166 3 4 BT C€ 			

S: MODELOS EN TAMAÑO PEQUEÑO

ELATPR : CARACTERÍSTICAS GENERALES

LENTE	POLICARBONATO
MONTURA	TPR - VENTILACIÓN DIRECTA E INDIRECTA EN LA PARTE SUPERIOR Y VENTILACIÓN INDIRECTA EN LA PARTE INFERIOR
PESO	127 g
CINTA	ISOPRENO - BLANCO
USE	MULTIUSO - AUTOCLAVE

ELATPR2 & ELATPRS : CARACTERÍSTICAS GENERALES

LENTE	POLICARBONATO
MONTURA	TPR - VENTILACIÓN DIRECTA EN LA PARTE SUPERIOR Y ESTANCA EN LA PARTE INFERIOR
PESO	130 g
CINTA	ISOPRENO - BLANCO
USE	MULTIUSO - AUTOCLAVE



ELATPR




ELATPR2 & ELATPRS



ELITE COVER

PARA SABER MÁS
MÁS SOBRE LAS
MARCAS:



ACONDICIONAMIENTO

UNIDAD	CAJA INTERNA:	CARTÓN:
Tamaño: 305 x 204 x 100 mm	Tamaño: 33.7x17.8x10.8 cm Peso: 0.87 g	Tamaño: 60 x 50 x 40 cm Peso: 40 kg
3660740000240	3 660 740 100 247 -5 piezas	3 660 740 200 244 -65 piezas
3660740008024	3660740108021 -5 piezas	3660740208028 -65 piezas
3660740008352	3660740108359 -5 piezas	3660740208356 -65 piezas
3660740018726	3660740118723 -20 pcs	3660740218720 -200 pcs
CÓDIGO ADUANERO: 9004909000		

ELITE COVER :

CONVERTIR VENTILACIÓN
DIRECTA
EN VENTILACIÓN
INDIRECTA.



REFERENCIAS : ELITEC00E

COMPATIBLE CON : ELATPR & ELATPR2

LIMPIEZA Y ALMACENAMIENTO

LIMPIEZA : Los oculares deben ser limpiados regularmente. Bollé Safety le recomienda únicamente utilizar las soluciones de limpieza óptica B-Clean.

MANTENIMIENTO : Los oculares rayados, picados o dañados deben ser reemplazados por los productos completos de origen. Si la montura está dañada, igualmente habrá que reemplazar la gafa. Después de cada utilización, se recomienda guardar las gafas dentro de un estuche de microfibra o un estuche semirrígido.

ALMACENAJE : Todos los productos deben ser almacenados en un ambiente seco y limpio.



bolle-safety.com

Europe Headquarters
34 rue de la Soie
69100 Villeurbanne
France
Tél. : 00 33 (0) 4 78 85 23 64

U.K. & Ireland
Unit C83 - Barwell Business Park
Leatherhead Road - Chessington
Surrey - KT9 2NY - UK
Tél. : 00 44 (0)208 391 4700

USA Office
2810 Caribou Court, Suite 160
Carlsbad, CA 92010
United States of America
Tél. : 800 222 6553

Asia-Pacific Office
32-40 Fairchild Street
Heatherton VIC 3202
Australia
Tél. : 1300 138 098



**THE PPE EYEWEAR
SPECIALISTS**